



УПРАВЛЕНИЕ ФЕДЕРАЛЬНОЙ СЛУЖБЫ  
ГОСУДАРСТВЕННОЙ СТАТИСТИКИ ПО СЕВЕРО-  
КАВКАЗСКОМУ ФЕДЕРАЛЬНОМУ ОКРУГУ

# Естественное движение населения Республики Ингушетия



январь – июль 2023 года



ФЕДЕРАЛЬНАЯ СЛУЖБА  
ГОСУДАРСТВЕННОЙ СТАТИСТИКИ

# Естественное движение населения Республики Ингушетия

январь – июль 2023 года\*

- 01 ОБЩИЕ ДЕМОГРАФИЧЕСКИЕ ПОКАЗАТЕЛИ  
ПО РЕСПУБЛИКЕ ИНГУШЕТИЯ
- 02 ЕСТЕСТВЕННОЕ ДВИЖЕНИЕ НАСЕЛЕНИЯ
- 03 ЧИСЛО ЗАРЕГИСТРИРОВАННЫХ РОДИВШИХСЯ
- 04 ЧИСЛО ЗАРЕГИСТРИРОВАННЫХ УМЕРШИХ
- 05 ЧИСЛО ЗАРЕГИСТРИРОВАННЫХ БРАКОВ





ФЕДЕРАЛЬНАЯ СЛУЖБА  
ГОСУДАРСТВЕННОЙ СТАТИСТИКИ

# Естественное движение населения Республики Ингушетия

январь – июль 2023 года\*

- 06 ЧИСЛО ЗАРЕГИСТРИРОВАННЫХ РАЗВОДОВ
- 07 ОСНОВНЫЕ ПОТОКИ МИГРАЦИИ НАСЕЛЕНИЯ,  
ПРИБЫВШИЕ
- 08 ОСНОВНЫЕ ПОТОКИ МИГРАЦИИ НАСЕЛЕНИЯ,  
ВЫБЫВШИЕ
- 09 ОСНОВНЫЕ ПОТОКИ МИГРАЦИИ НАСЕЛЕНИЯ,  
МИГРАЦИОННЫЙ ПРИРОСТ
- 10 ОСНОВНЫЕ ПОТОКИ МИГРАЦИИ НАСЕЛЕНИЯ,  
С РАЗБИВКОЙ ПО ГОРОДАМ И РАЙОНАМ





## ОБЩИЕ ДЕМОГРАФИЧЕСКИЕ ПОКАЗАТЕЛИ ПО РЕСПУБЛИКЕ ИНГУШЕТИЯ

За январь-июль 2023 года естественный прирост населения Республики Ингушетия составил 3,3 тыс. человек (11,0 в расчете на 1000 человек населения).

Число родившихся составило 4,3 тыс. человек, и в сравнении с соответствующим периодом предыдущего года уменьшилось на 0,7%.

Число умерших в республике составило 1,0 тыс. человек и по сравнению с январем-июнем 2022 года уменьшилось на 4,5%.

За январь-июль 2023 года число прибывших в Республику Ингушетия составило 4,6 тыс. человек, из них 58,2 % по межрегиональной миграции, 7,2 % приходится на международные потоки.

Из республики выбыло 3,0 тыс. человек, в т.ч. 44,5 % в другие субъекты России, за пределы страны – 2,7 %.

Внутрирегиональные перемещения 1,6 тыс. человек.

Наибольшее число прибывших и выбывших наблюдалось в городских округах городе Назрань и в городе Магас.

За анализируемый период в республике был зарегистрирован миграционный прирост населения (1,6 тыс. человек). Максимальный прирост отмечался в городе Магас и в городе Назрань.





# ЕСТЕСТВЕННОЕ ДВИЖЕНИЕ НАСЕЛЕНИЯ

Январь – июль 2023 года

**+3 323**

человек

Естественный прирост  
(- убыль) населения

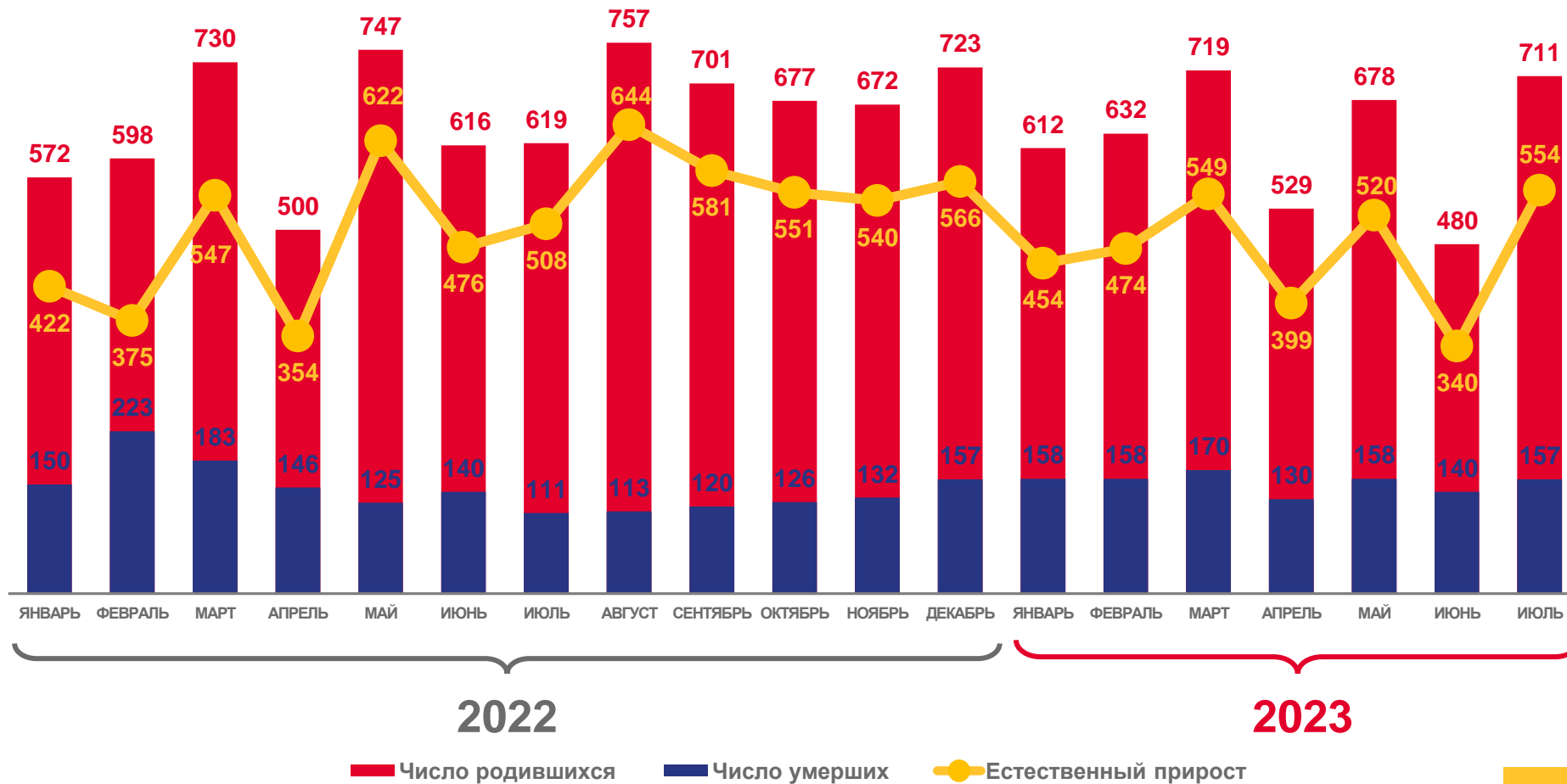
**11,0%** ▲

в расчете на 1 000  
человек населения

Коэффициент естественного  
прироста (- убыли) населения

**0,6%** ▲

Изменение к январю – июлю 2022 года



2022

2023

■ Число родившихся

■ Число умерших

● Естественный прирост





# ЧИСЛО ЗАРЕГИСТРИРОВАННЫХ РОДИВШИХСЯ

Январь – июль 2023 года

## 4,3

тыс. чел.

Число зарегистрированных  
родившихся

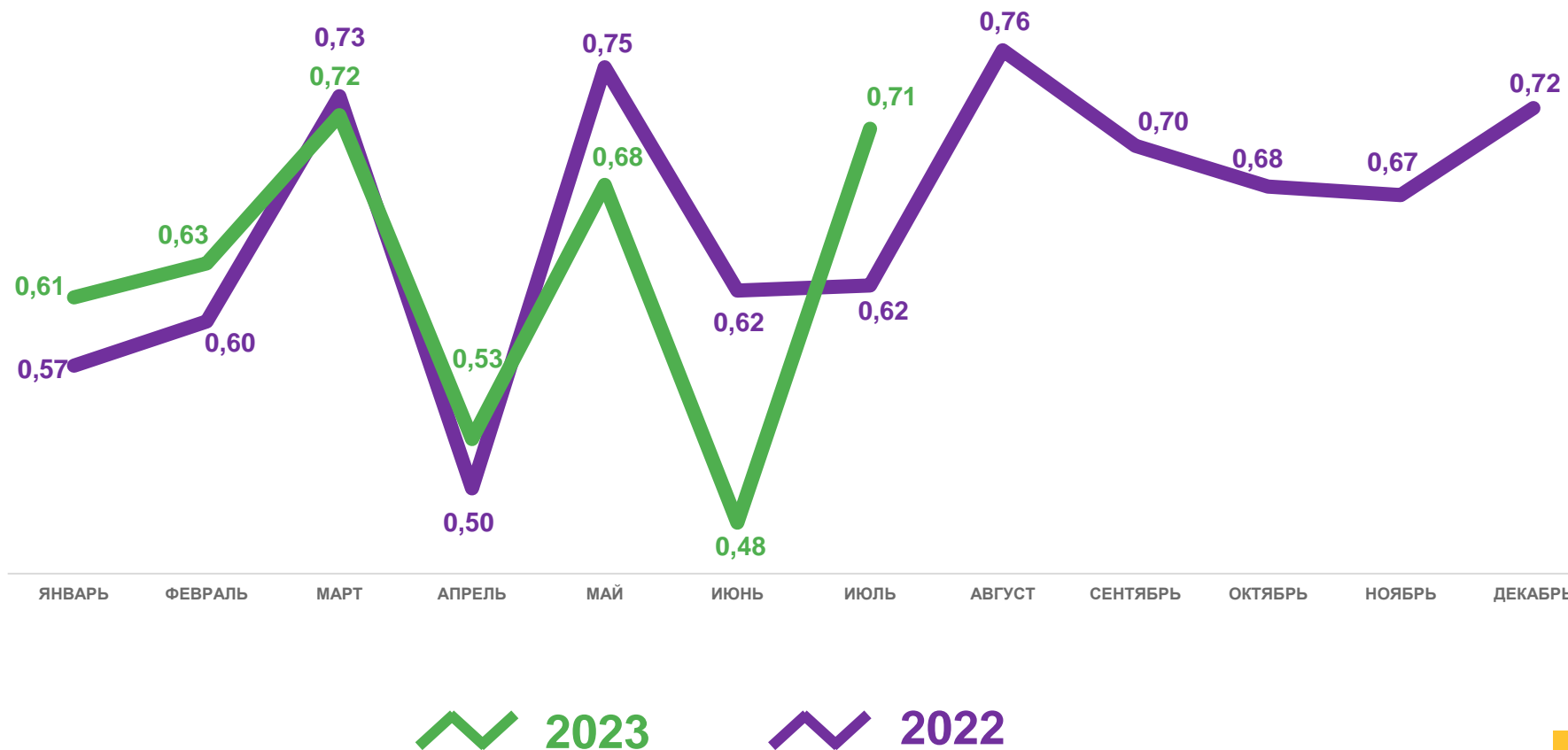
## 14,4%

в расчете на 1 000  
человек населения

Коэффициент рождаемости

## 0,7% ▼

Изменение к январю – июлю 2022 года





# ЧИСЛО ЗАРЕГИСТРИРОВАННЫХ УМЕРШИХ

Январь – июль 2023 года

## 1,0

тыс. чел.

Число зарегистрированных умерших

## 3,4‰

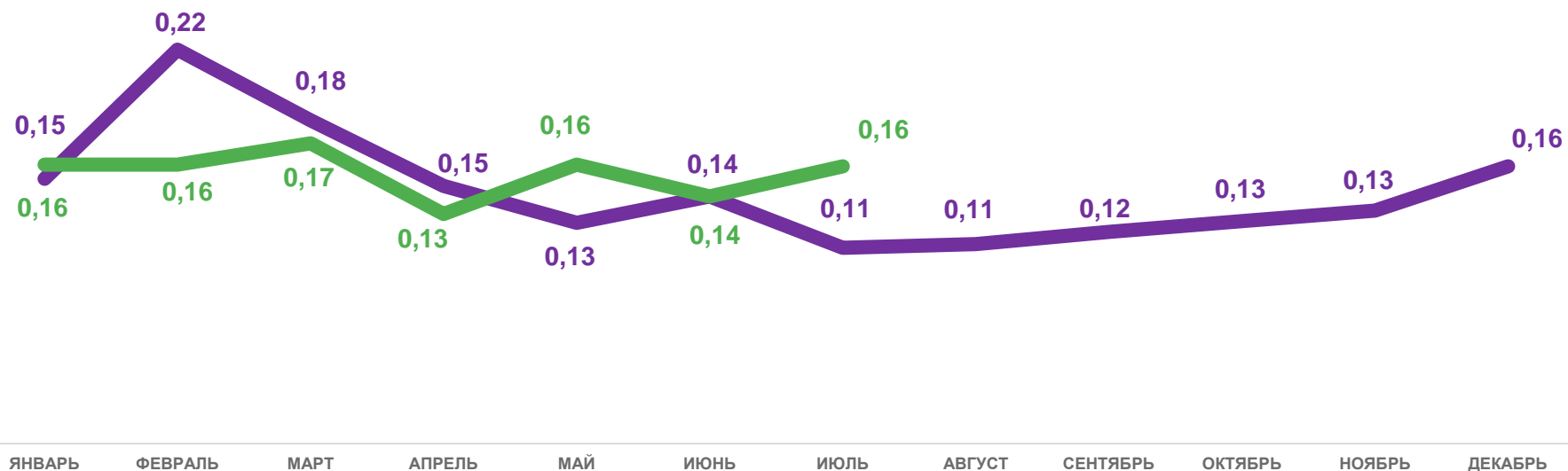
в расчете на 1 000  
человек населения

Коэффициент смертности

## 4,5%



Изменение к январю – июлю 2022 года



2023

2022





# ЧИСЛО ЗАРЕГИСТРИРОВАННЫХ БРАКОВ

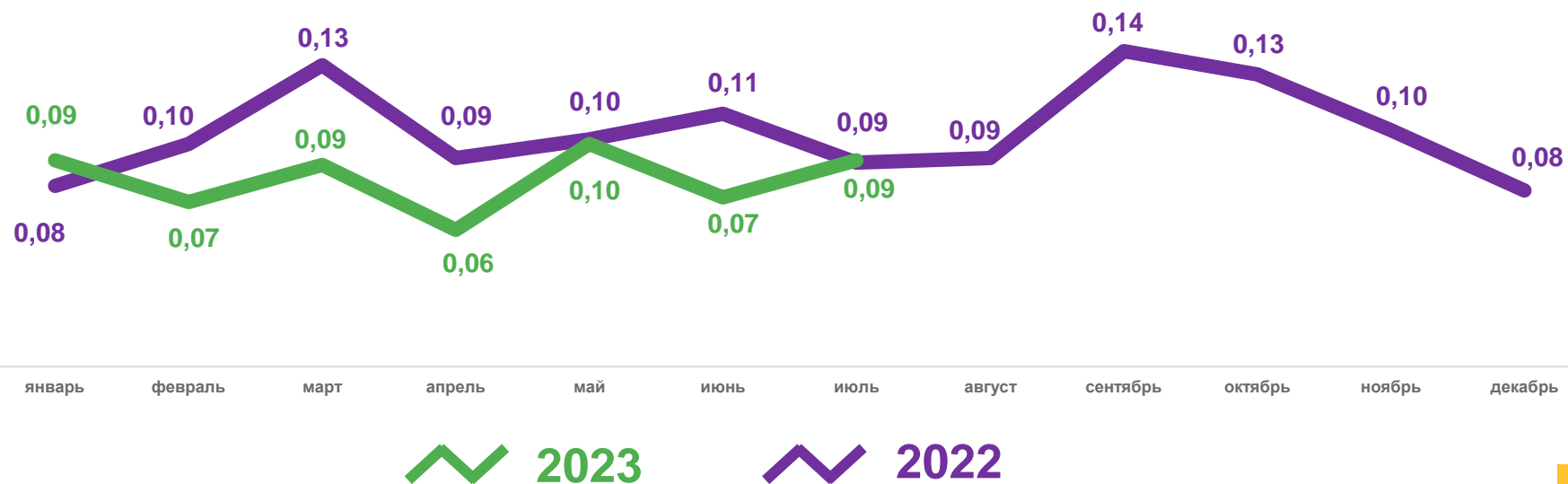
Январь – июль 2023 года

**0,6**  
тыс. чел.

Число зарегистрированных браков

**18,1%** ▼

Изменение к январю – июлю 2022 года







# ЧИСЛО ЗАРЕГИСТРИРОВАННЫХ РАЗВОДОВ

Январь – июль 2023 года

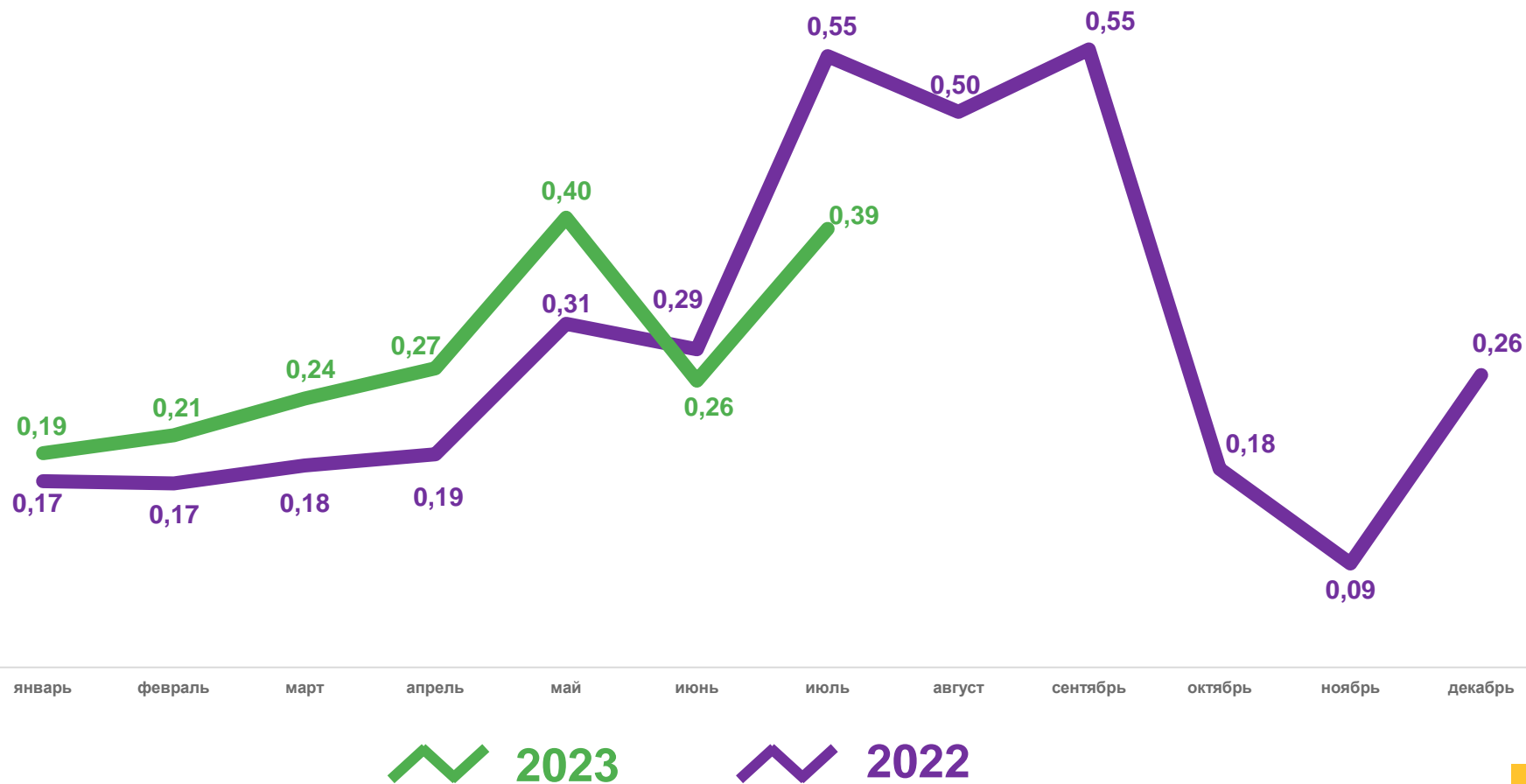
**2,0**

тыс. чел.

Число зарегистрированных браков

**26,7%** ▲

Изменение к январю – июлю 2022 года





# ОСНОВНЫЕ ПОТОКИ МИГРАЦИИ НАСЕЛЕНИЯ, ПРИБЫВШИЕ

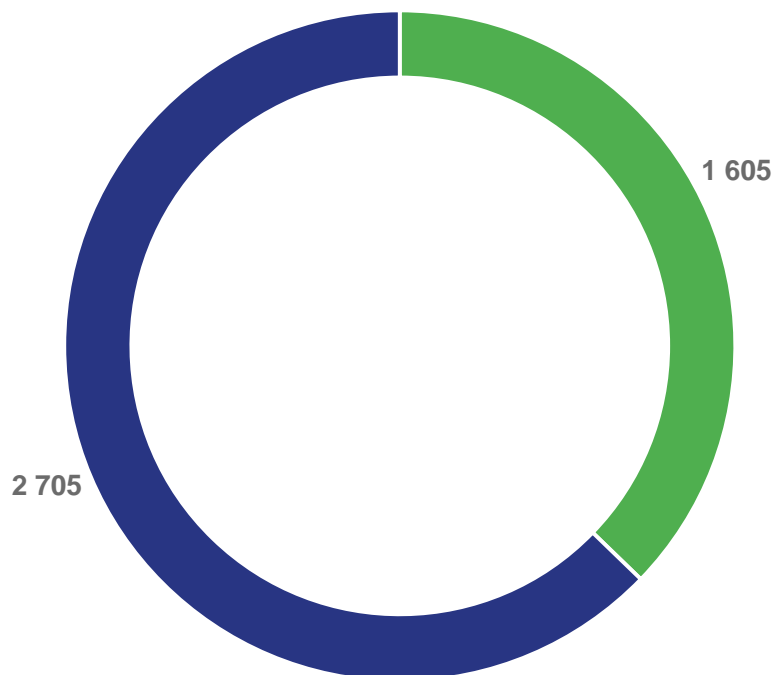
Январь – июль 2023 года

# 4 646

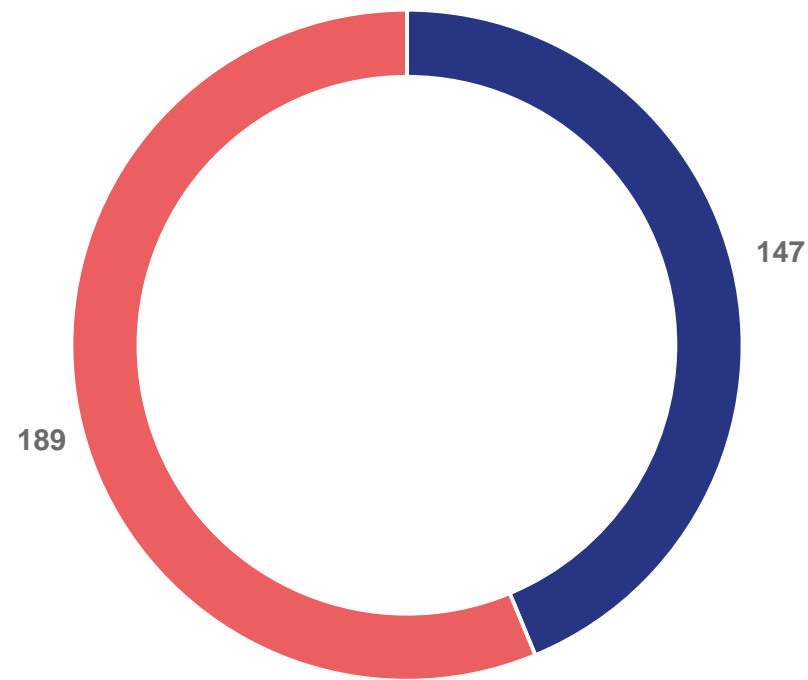
человек

Число прибывших, всего

В пределах России



Из-за пределов России



■ Внутри республики

■ Из других регионов РФ

■ Из стран СНГ

■ Из других зарубежных стран





# ОСНОВНЫЕ ПОТОКИ МИГРАЦИИ НАСЕЛЕНИЯ, ВЫБЫВШИЕ

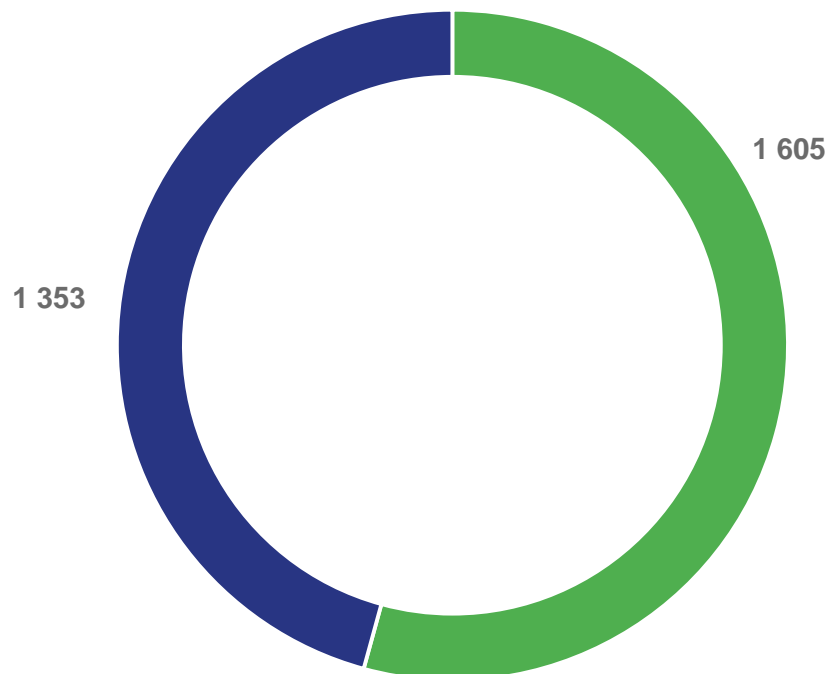
Январь – июль 2023 года

# 3 041

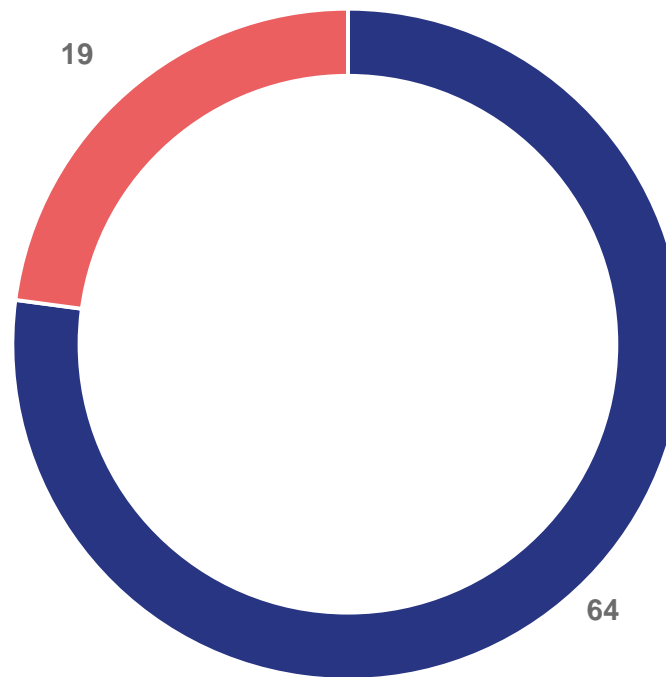
человек

Число выбывших, всего

В пределах России



За пределы России



■ Внутри республики

■ Из других регионов РФ

■ Из стран СНГ

■ Из других зарубежных стран





# ОСНОВНЫЕ ПОТОКИ МИГРАЦИИ НАСЕЛЕНИЯ, МИГРАЦИОННЫЙ ПРИРОСТ (ОТТОК)


Январь – июль 2023 года

**1 605**

человек

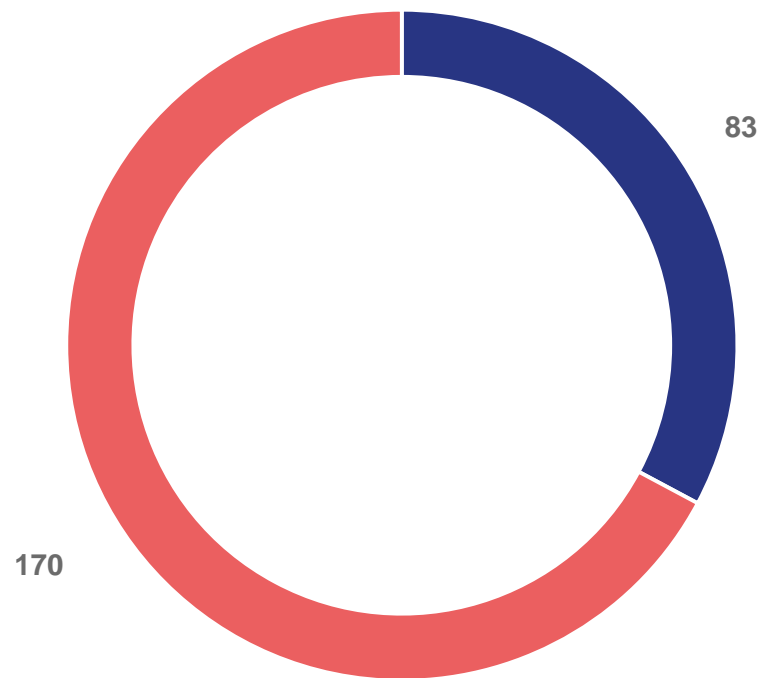
Миграционный прирост  
населения

В пределах России



■ Из других регионов РФ

Из-за пределов России



■ Из стран СНГ

■ Из других зарубежных стран





# ОСНОВНЫЕ ПОТОКИ МИГРАЦИИ НАСЕЛЕНИЯ, С РАЗБИВКОЙ ПО РАЙОНАМ И ГОРОДАМ

